


بِسْمِ اللَّهِ الرَّحْمَنِ الرَّحِيمِ
السَّلَامُ عَلَيْكُمْ وَرَحْمَةُ اللَّهِ وَبَرَكَاتُهُ

بِسْمِ اللَّهِ الرَّحْمَنِ الرَّحِيمِ
السَّلَامُ عَلَيْكُمْ وَرَحْمَةُ اللَّهِ وَبَرَكَاتُهُ

العالمية



مفتي

بيبي

العالمية

Product Key:

Don't Lose This Key. You must use this key to install this software.
So, Keep this case in a safe place.

System Requirements:

Processor : 2 GHz 32-bit (x86) or 64-bit (x64) processor.
Memory : 2 GB of system memory.
GPU : Support of DirectX 9 graphics with a WDDM driver,
256 MB of graphics memory (minimum),
Pixel Shader 2.0 and 32 bits per pixel.

Harddisk : 40 GB of hard drive capacity with 15 GB free space.
Drive : DVD-ROM Drive.
Audio output capability.
Internet access capability.

For further informations, please visit
<http://www.windows7.com>

Important:
You must accept the enclosed License Agreement before you can use this product. If you do not accept the Terms of the License Agreement, you should promptly return the product for a refund.

 Microsoft

Microsoft Corporation, One Microsoft Way,
Redmond, WA 98052, U.S.A.

© 2008 Microsoft Corporation. All Rights Reserved.

Microsoft Windows, the Windows logo and Windows 7 are either
registered trademarks or trademarks of Microsoft Corporation in the
United States and/or other countries.

Part No. X12-78827

By Juzzi

Windows 7

Windows 7

The next generation of Windows.



النسخة العربية بالحزمة التحديثية من وندوز ٧ خام من ميكروسوفت لم
.. يتم التعديل

وكما هو معلوم فان جميع النسخ المحملة من سيرفرات الميكروسوفت لا
.. تظهر لك النسخ جميعا

~~~~~

Windows Seven Starter

موجهة لمعالجات ٣٢ بت

Aero ولا تتضمن الخلفيات والشاشات الزجاجية

.. لا تدعم شاشات اللمس

.. وهي موجهة في الاصل للاجهزة ذات الامكانيات الضعيفة

ولابتوبات الميني

~~~~~

Windows Seven Home Basic

.. Starter تقريبا نفس امكانيات نسخة

.. مع امكانية تكوين اكثر من حساب عكس نسخة السابقة

~~~~~

### Windows Seven Home Premium

تعمل على معالجات ٣٢ و ٦٤ بت

هذه النسخة الموجهة لجميع الاجهزة والتي تفي بجميع متطلبات المستخدم العادي ..

.. Aero تدعم الخلفيات والنوافذ الزجاجية

.. ولكنها غير موجهة للشبكات وكذلك لا يوجد بها عمل نسخ احتياطي

~~~~~

Windows Seven Professional

.. تحتوي على معظم امكانيات نظام وندوز ٧
.. موجهة للرجال الاعمال او الشركات الصغيرة
.. تتطلب مواصفات اعلى من سابقتها ليتم تشغيلها بدون مشاكل

~~~~

## Windows Seven Ultimate

.. هي النسخة الاقوى من وندوز ٧ وتحتوي على جميع مميزات النسخة  
.. موجهة للشركات والقطاعات وتطلب عتاد اعلى من سابقتها  
.. المستخدم العادي تقريبا لا يحتاج الكثير من مميزات  
.. وهي نظام متكامل وتباع عادة لجهاز واحد فقط

الموجود داخل ملف ei.cfg ولاظهار جميع هذه النسخ يجب حذف ملف  
Sources

Ultraiso طبعا بعد فتح النسخة باحد برامج الايزو ..مثل

امر اخر طبعا من المعروف ان وندوز ٧ لا توجد له مفاتيح فعالة ..وان  
.. وجد فهي تتوقف بعد فترة بسيطة

.. واغلب الناس يستعملون الكراك ..وهو فعال نوعا ما

OEM.. هناك نسخ تنشر موجهة لاجهزة معينة يكون اسمها متبوع باسم

.. وقصة هذه النسخ انها تحتوي على ملفات التعريف للاجهزة او البيوس

.. ولشرح الموضوع اكثر

.. حينما تشتري لابتوب مثلا ياتي معه سيدي او دي في دي فورمات

هذا السيدي مجرد ان تضعه في جهازك يقوم بفورمات الجهاز وتثبيت الوندوز بدون ان يسالك عن سيريل .. عند تشغيل الوندوز تجد انه اصلي .. ويقبل التحديث دون مشاكل

لو قمت بتجريب السيدي او الديفيدي التابع لجهازك على جهاز اخر ذو نوع !!! اخر .. ستجد انه اثناء الفورمات سيسالك عن سيريل

حيث ان نسخة الوندوز التي تاتي على الجهاز بها ملفات تفعيل من البيوس وحالما تثبت النسخة على جهاز معرف في النسخة تقوم بتثبيت نفسها دون .. طلب سيريل

.. windows 7 oem for HP .. ولهذا تجد بعض النسخ يكون اسمها مثلا

اما باقي الاجهزة ستطلب .. HP اي انها لن تطلب السيريل لاجهزة .. السيريل

طبعا شركة ميكروسوفت هي من تقوم بعمل هذه النسخ لبيعها على شركات .. اللابتوبات مثل توشيبا وغيرها

المهم هنا انه تم تسريب بالفعل هذه الملفات وبامكاننا الاستفادة منها وتفعيل !!! اجهزتنا بدون طلب سيريل

الذي يحتوي على شهادات \$oem\$ كل الموضوع ان نضع ملف اسمه في النسخة وستفعل النسخة وتقبل Sources رقمية .. داخل ملف .. التحديث دون مشاكل

وانا استعمل هذه الطريقة منذ سنتين تقريبا دون مشاكل .. قمت بتجربة ..  
النسخة على اجهزة التوشيبا + الايسر وتعمل دون مشاكل

قمت بتجربة الملفات على جهاز مكتبي تجميع ايضا وعملت وتفلت دون  
مشاكل ..

.. وعلى العموم الملفات تحتوي على تعريفات او شهادات للاجهزة التالية

**ACER -ALIENWARE -ASUS -DELL -FOUNDER -  
FUJITSU -HP -LENOVO -MSI-TOSHIBA**

.. وبعض البيوس للمذربورد الغير مشهور للاجهزة التجميعية

~~~~~

ie.cgf لتحميل النسخة خام كما هي من ميكروسوفت .. بدون حذف ملف
.. oem وبدون اضافة ملفات ..

.. على رابط واحد بحجم ٢,٣ جيجا

http://www.archive.org/download/demand/ar_windows_7_ultimate_with_sp1_x86_dvd_618749_imshiaa.com.iso

.. او على رابطين

<http://www.archive.org/download/shia4ever/windows7.part1.rar>

<http://www.archive.org/download/shia4ever2/windows7.part2.rar>

.. او على الميديا فير ١٣ روابط كل رابط ٢٠٠ ميغا

<http://www.mediafire.com/download.php?nu2ktwbhaeuhsq>

<http://www.mediafire.com/download.php?0chaibs8zvawub0>

<http://www.mediafire.com/download.php?v6nfcsx3hb6ho1i>

<http://www.mediafire.com/download.php?jng6aeol3afexcr>

<http://www.mediafire.com/download.php?06y6fi4ohghayix>

<http://www.mediafire.com/download.php?9sapv82at642704>

<http://www.mediafire.com/download.php?1m4mal4a35h6s7k>

<http://www.mediafire.com/download.php?i5qv7d6svj57iud>

http://www.mediafire.com/download.php?cddb1rpllm_o90d7

http://www.mediafire.com/download.php?0b36aigld_12j850

http://www.mediafire.com/download.php?gxon8xm_mvsm8f8

http://www.mediafire.com/download.php?zhzb9i2bfx_t4l6z

http://www.mediafire.com/download.php?x3gq0fbhb_afhki3

.. باسوورد فك الضغط لجميع الروابط المقسمة

كود

imshiaa

.. هاش النسخة كما هي من ميكروسوفت

Windows 7 Ultimate with Service Pack 1 (x86) - DVD (Arabic)	2/22/2011	View	Sign in
File Name: ar_windows_7_ultimate_with_sp1_x86_dvd_618749.iso			
Date Published (UTC): 2/22/2011 8:58:25 AM		Last Updated (UTC): 2/22/2011 8:58:25 AM	
SHA1: EB9A2A82A19FFD89B5D4E2DE5DFF3A8D35CD966D		ISO/CRC: F82AF95B	
Available to Levels: MSDN OS (VL); VS Pro with MSDN Pro (VL); VS Pro with MSDN Premium (Empower); MSDN OS (Retail); VS Pro with MSDN (Retail); MSDN Universal (Retail); VSTS Team Suite (VL); VSTS Architecture (VL); VS Premium with MSDN (MPN); VSTS Test (VL); VS Pro with MSDN Premium (MPN); MSDN Universal (VL); VSTS Database (VL); VS Pro with MSDN Premium (Retail); VSTS Test (Retail); VSTS Development (Retail); VSTS Architecture (Retail); VSTS Team Suite (Retail); VSTS Database (Retail); BizSpark Admin; BizSpark; VS Pro with MSDN Embedded (Retail); VS Pro with MSDN Embedded (VL); VS Test Pro with MSDN (VL); VS Ultimate with MSDN (VL); VS Premium with MSDN (VL); VS Pro with MSDN (VL); VS Test Pro with MSDN (Retail); MSDN Essentials; VS Premium with MSDN (Retail); VS Ultimate with MSDN (Retail); MSDN for Action Pack; Expression Professional (Retail); Expression Professional (VL); VS Ultimate with MSDN (MPN); VS Ultimate with MSDN (NFR FTE);			

.. ولمعرفة كيفية حساب الهاش راجع الموضوع التالي

www.imshiaa.com/vb/showthread.php?t=123284

~~~~~

oem مدمج معها ملفات + ie.cfg لتحميل النسخة محذوف منها ملف  
.. لتفعيلها

.. على رابط واحد

[http://www.archive.org/download/win7forallshiaa/windows\\_7\\_ultimate\\_with\\_sp1\\_emo.iso](http://www.archive.org/download/win7forallshiaa/windows_7_ultimate_with_sp1_emo.iso)

.. على ثلاثة روابط

[http://www.archive.org/download/win7forallshiaa/windows7\\_ar\\_emo\\_sp1.part1.rar](http://www.archive.org/download/win7forallshiaa/windows7_ar_emo_sp1.part1.rar)

[http://www.archive.org/download/win7forallshiaa/windows7\\_ar\\_emo\\_sp1.part2.rar](http://www.archive.org/download/win7forallshiaa/windows7_ar_emo_sp1.part2.rar)

<http://www.archive.org/download/win7forallshiaa/wi>

[windows7 ar emo sp1.part3.rar](#)

OR

[http://ifile.it/4f320jv/windows7 ar emo sp1.part1.ra  
r](http://ifile.it/4f320jv/windows7_ar_emo_sp1.part1.rar)

[http://ifile.it/09s1ylu/windows7 ar emo sp1.part2.ra  
r](http://ifile.it/09s1ylu/windows7_ar_emo_sp1.part2.rar)

[http://ifile.it/ly0kdnf/windows7 ar emo sp1.part3.rar](http://ifile.it/ly0kdnf/windows7_ar_emo_sp1.part3.rar)

.. على الميديا فير ١٣ رابط كل رابط ٢٠٠ ميغا

[http://ifile.it/ly0kdnf/windows7 ar emo sp1.part3.rar](http://ifile.it/ly0kdnf/windows7_ar_emo_sp1.part3.rar)

[http://www.mediafire.com/download.php?sgmuvi6m  
3e7bm49](http://www.mediafire.com/download.php?sgmuvi6m3e7bm49)

[http://www.mediafire.com/download.php?jxs4629qzi  
zkt23](http://www.mediafire.com/download.php?jxs4629qzizkt23)

[http://www.mediafire.com/download.php?hcpzzleiw  
9hwg49](http://www.mediafire.com/download.php?hcpzzleiw9hwg49)

[http://www.mediafire.com/download.php?znxyp1ilba  
x9ecb](http://www.mediafire.com/download.php?znxyp1ilbax9ecb)

<http://www.mediafire.com/download.php?e31ic1tcj4>

g5ep9

<http://www.mediafire.com/download.php?9qfnec535adgkp0>

<http://www.mediafire.com/download.php?q7ahbl15w6o2yv4>

<http://www.mediafire.com/download.php?m9ws6edc mo079a9>

<http://www.mediafire.com/download.php?m9ws6edc mo079a9>

<http://www.mediafire.com/download.php?euh9hitb7 dspsnn>

<http://www.mediafire.com/download.php?1ma8i0nw 5uen7h8>

<http://www.mediafire.com/download.php?577ldce22 xe7xe4>

ei.cgf وحذف oem هاش النسخة بعد اضافة ملفات

SHA-1:

9e577c63c17c39702ab0b001b88fd822f982ef2c

.. باسورد فك الضغط لجميع الروابط المقسمة

كود

---

imshiaa

---

~~~~~

CD وليس DVD بعد تحميل النسخة طبعا نحرقها على
.. بنفس كيفية حرف نسخة الاكس بي .. بواسطة برنامج النيرو

.. راجع هذا الموضوع

www.imshiaa.com/vb/showthread.php?t=123370

~~~~~

.. شرح عملية الفورمات .. واثبات ان النسخة اصلية  
.. كما هو الحال عند تثبيت وندوز اكس بي يجب الاقلاع من الديفيدي  
.. وعند الاقلاع ستظهر لنا مثل هذه الشاشة

Press any key to boot from CD or DVD..\_

متديات انا شيخي العالميت

[www.im/hiaa.com](http://www.im/hiaa.com)

.. نضغط على زر في الكيبورد

ملاحظة : في حال لم تظهر هذه الشاشة يجب ان نختار اعدادات الجهاز ( اقلاع من السيدي اولا ..ولعمل ذلك عند اقلاع الجهاز وظهور اول شعار ستظهر لنا خيارات نختار F12 على الشاشة نقوم بالضغط على زر Boot from CD / DVD )

.. عند نجاح الاقلاع من الدي في دي ستظهر لنا الشاشة التالية

.. نتابع الصور

Windows is loading files...

متديات انا شيمي العالميه

[www.imshiaa.com](http://www.imshiaa.com)

ي العالميه



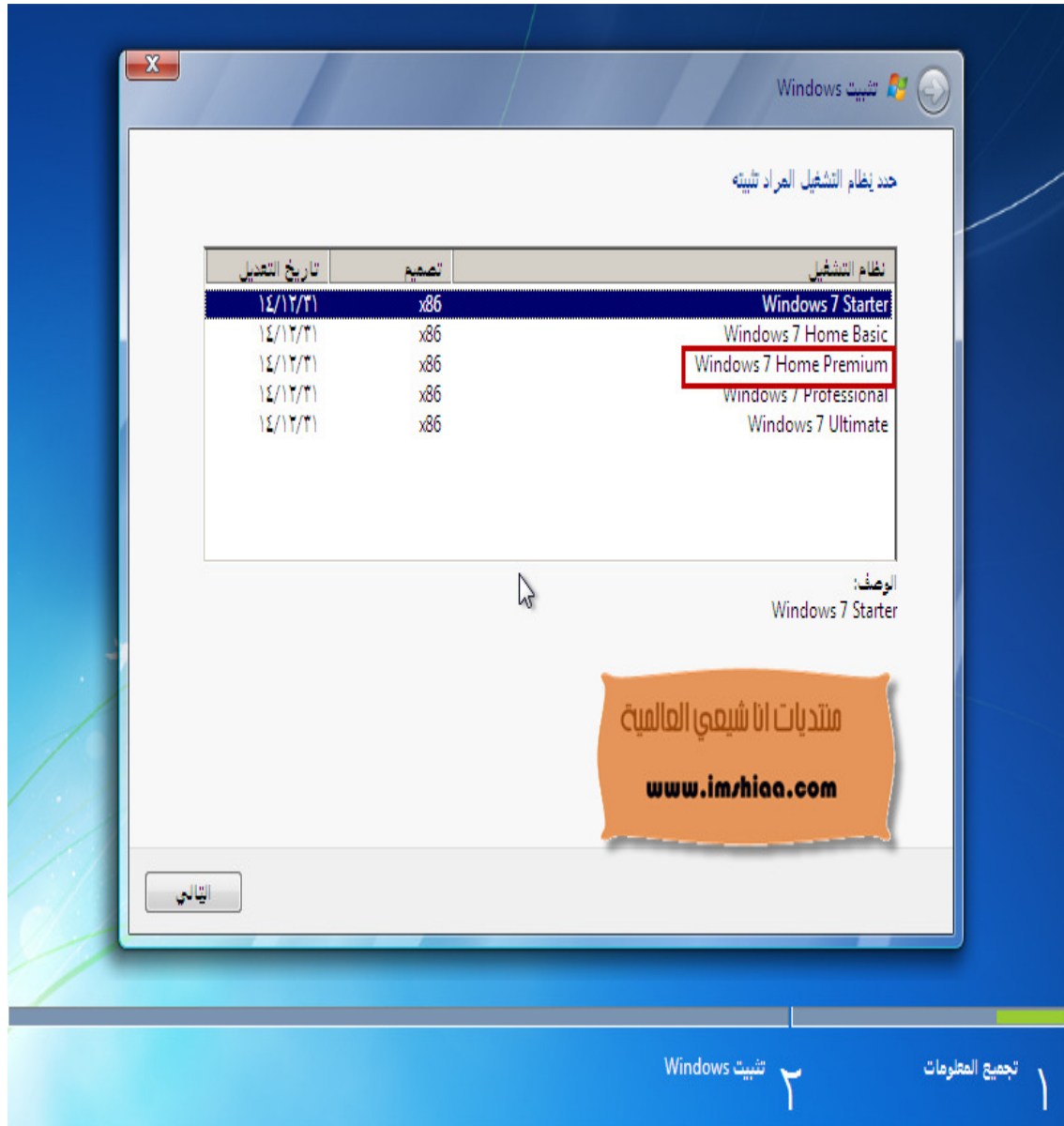
منتدىات انا شعبي المالمية

[www.im/hiaa.com](http://www.im/hiaa.com)





الجامعة العالمية



ei.cgf هنا تظهر لنا جميع النسخ لوندوز ٧ .. والسبب اننا حذفنا ملف

Ultimate في حين لو لم نحذفه لن تظهر لنا هذه الشاشة وستثبت نسخة تلقائيا

..Home Premium ساختار نسخة

الرجاء قراءة شروط الترخيص

شروط ترخيص برامج MICROSOFT  
WINDOWS 7 HOME PREMIUM SERVICE PACK 1

تعتبر شروط الترخيص هذه اتفاقية بينك وبين شركة Microsoft Corporation (أو إحدى الشركات التابعة لها حسب إقامتك). لذا، يرجى قراءة هذه الشروط. تسري هذه الشروط على البرنامج المذكور أعلاه، والذي يتضمن الوسائط التي تم تلقي البرنامج فيها، إن وجدت. قد تحل شروط الترخيص المطبوعة - التي قد تأتي مع البرنامج - محل أية شروط ترخيص موجودة على الشاشة أو تعزّلها، كما تسري الشروط على كل ما هو متعلق بـ Microsoft مما يلي:

- التحديثات
- والبرامج الملحقة،
- والخدمات المستندة إلى الإنترنت،

متديات أنا شيعي العالمية  
www.im/shiaa.com

**أوافق على شروط الترخيص**

التالي



Windows تثبيت

### أين ترغب في تثبيت Windows؟

| الاسم                       | الحجم الإجمالي  | المساحة الحرة  | النوع  |
|-----------------------------|-----------------|----------------|--------|
| القرص ٠ القسم زوجم ماغنا: 1 | ١٠٠,٠ ميغا بايت | ٧١,٠ ميغا بايت | النظام |
| القرص ٠ القسم ٢             | ١٩,٩ ميغا بايت  | ١١,٩ ميغا بايت | أساسي  |

تحديث

تحميل برنامج التشغيل

خيارات محركات الأقراص (متقدم)

التالي

مستندات أنا شيعي العالمي  
[www.im/hiaa.com](http://www.im/hiaa.com)

تثبيت Windows

أين ترغب في تثبيت Windows؟

| الاسم                        | الحجم الإجمالي | المساحة الحرة       | النوع |
|------------------------------|----------------|---------------------|-------|
| القرص ٠ القسم زوجم ماغلا: 1: | ١٠٠٠ ميغابايت  | ٧١٠ ميغابايت النظام |       |
| القرص ٠ القسم ٢:             | ١٩٩ ميغابايت   | ١١٩ ميغابايت أساسي  |       |

لعمل فورمات (حذف جميع بيانات بارتشن معين)

حذف

لحذف بارتشن ثم إعادة وضع حجم

متديات انا شعبي العالميه  
www.imshiaa.com

التالي

تثبيت Windows

### أين ترغب في تثبيت Windows؟

| الاسم                       | الحجم الإجمالي | المساحة الحرة | النوع  |
|-----------------------------|----------------|---------------|--------|
| القرص ٠ القسم زوجم ماغلا: 1 | ١٠٠,٠ ميغابايت | ٧١,٠ ميغابايت | النظام |
| القرص ٠ القسم ٢             | ١٩,٩ ميغابايت  | ١١,٩ ميغابايت | أساسي  |

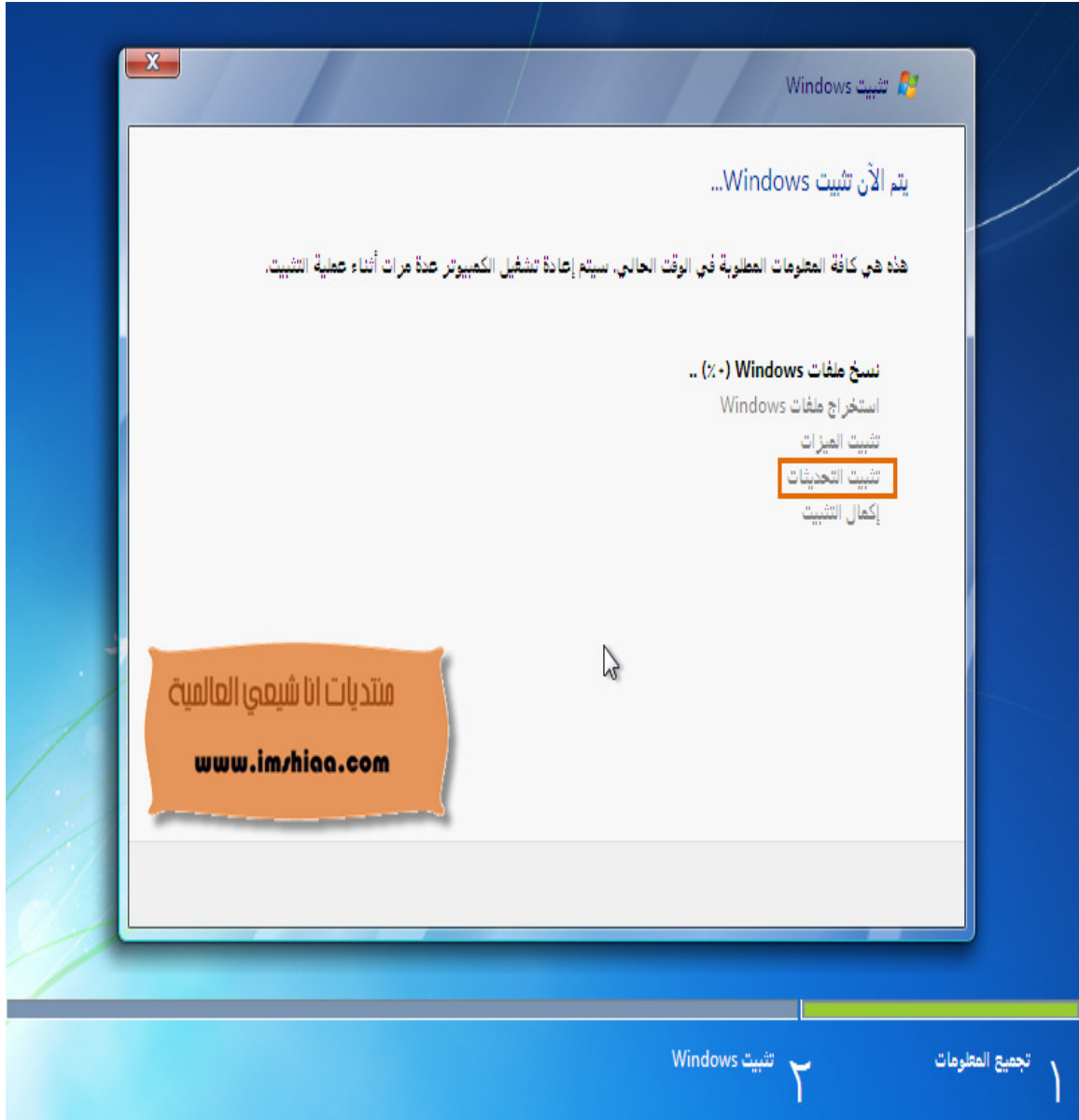
بعد اختيار البارتشن المراد تثبيت النظام عليه نضغط التالي

جديد \* تهيئة \* حذف X تحديث

توزيع تحميل برنامج التشغيل

متدبات انا شعبي العالميه  
[www.im/hiaa.com](http://www.im/hiaa.com)

التالي

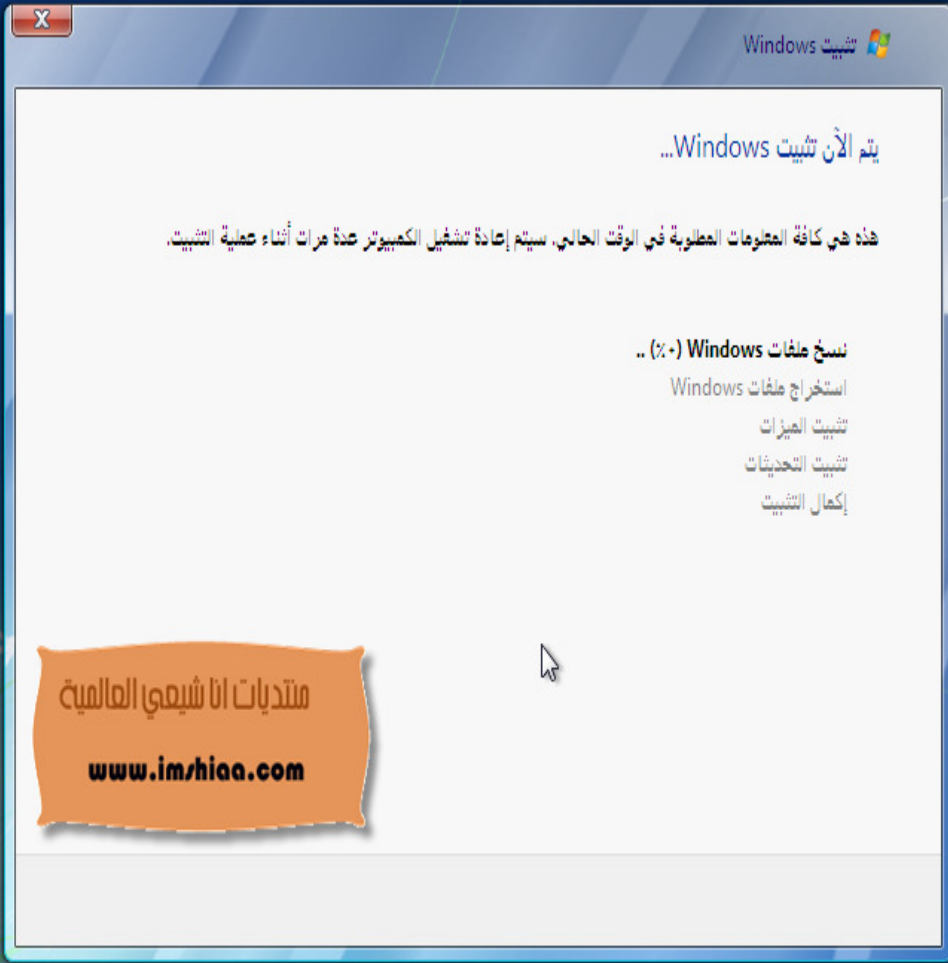


في حالة كان جهازك موصل بالانترنت سيقوم الوندوز بتحميل التحديثات .. تلقائياً

.. طبعا اذا كنت تعمل على كيبل سيثبت التحديثات دون اي مشاكل

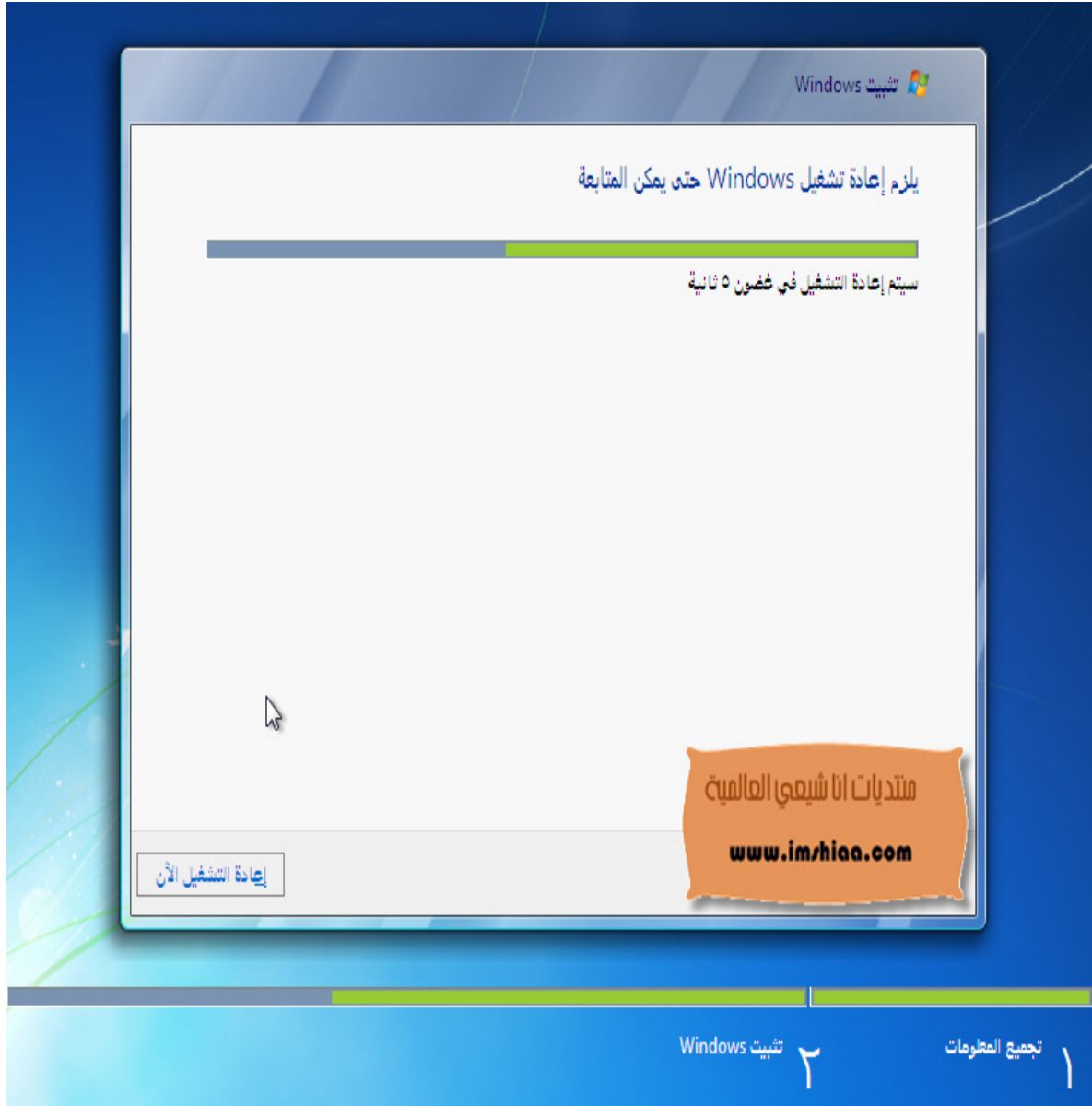
.. اذا كنت تعمل على واير لس سيطلب منك ادخال باسورد الشبكة







بعد الانتهاء من التثبيت .سيقوم الوندوز باعادة تشغيل الكمبيوتر..



هذه المرة لا تلمس الكيبورد عند اعادة التشغيل حتى تظهر الشاشة التالية

..



Setup is updating registry settings

منتدى انا شيعي العالمية

[www.imshiaa.com](http://www.imshiaa.com)

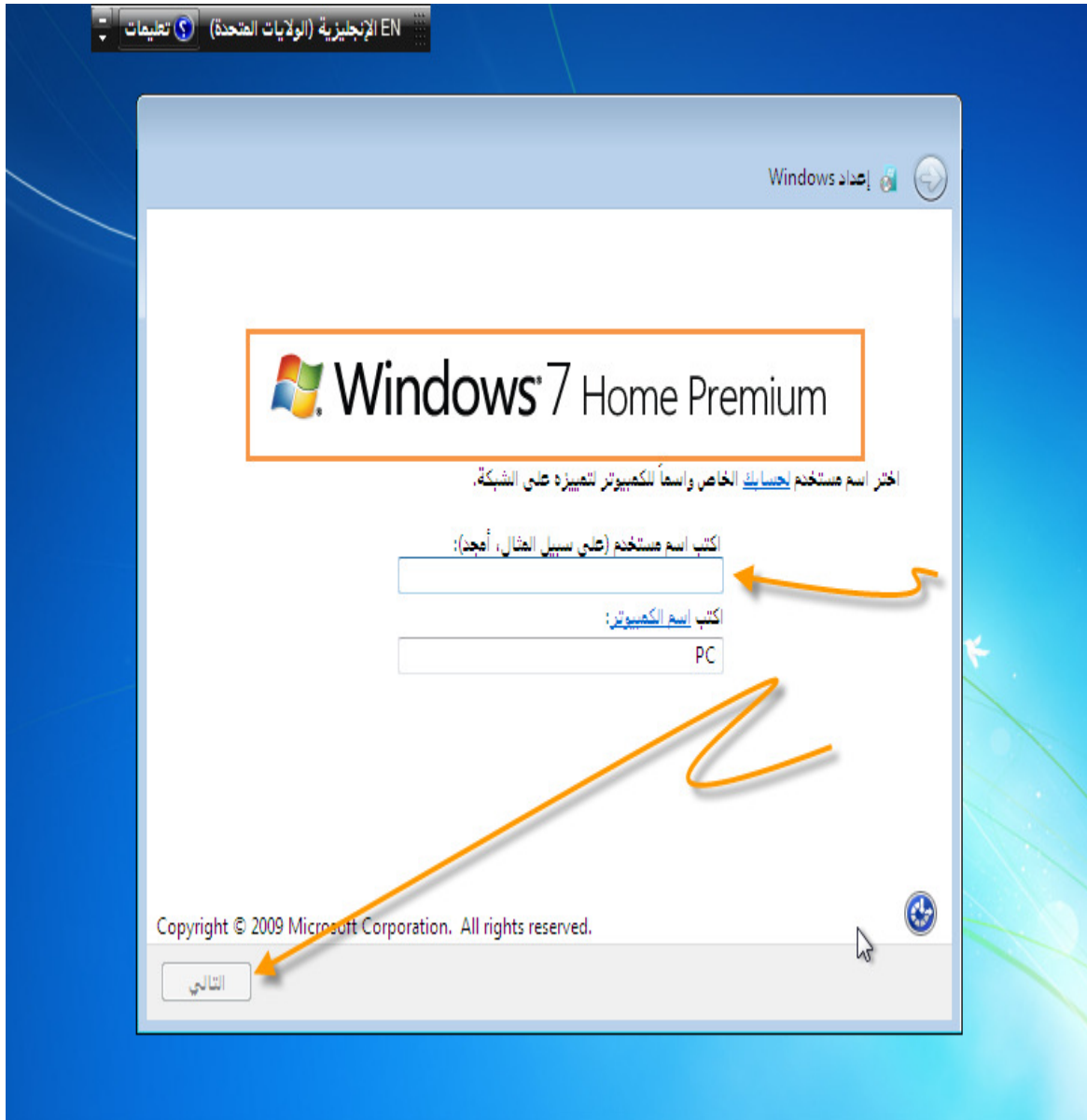
منتدى العالميه

يتم "برنامج الإعداد" بدء تشغيل الخدمات

مبادرات انشيطي الماليت

[www.imhiaa.com](http://www.imhiaa.com)

ي العالميت



اكتب اسم الحساب او المستخدم...

# Windows 7 Home Premium

اختر اسم مستخدم [حسابك](#) الخاص واسم الكمبيوتر للتمييزه على الشبكة.

اكتب اسم مستخدم (على سبيل المثال، أحمد):

imshiaa

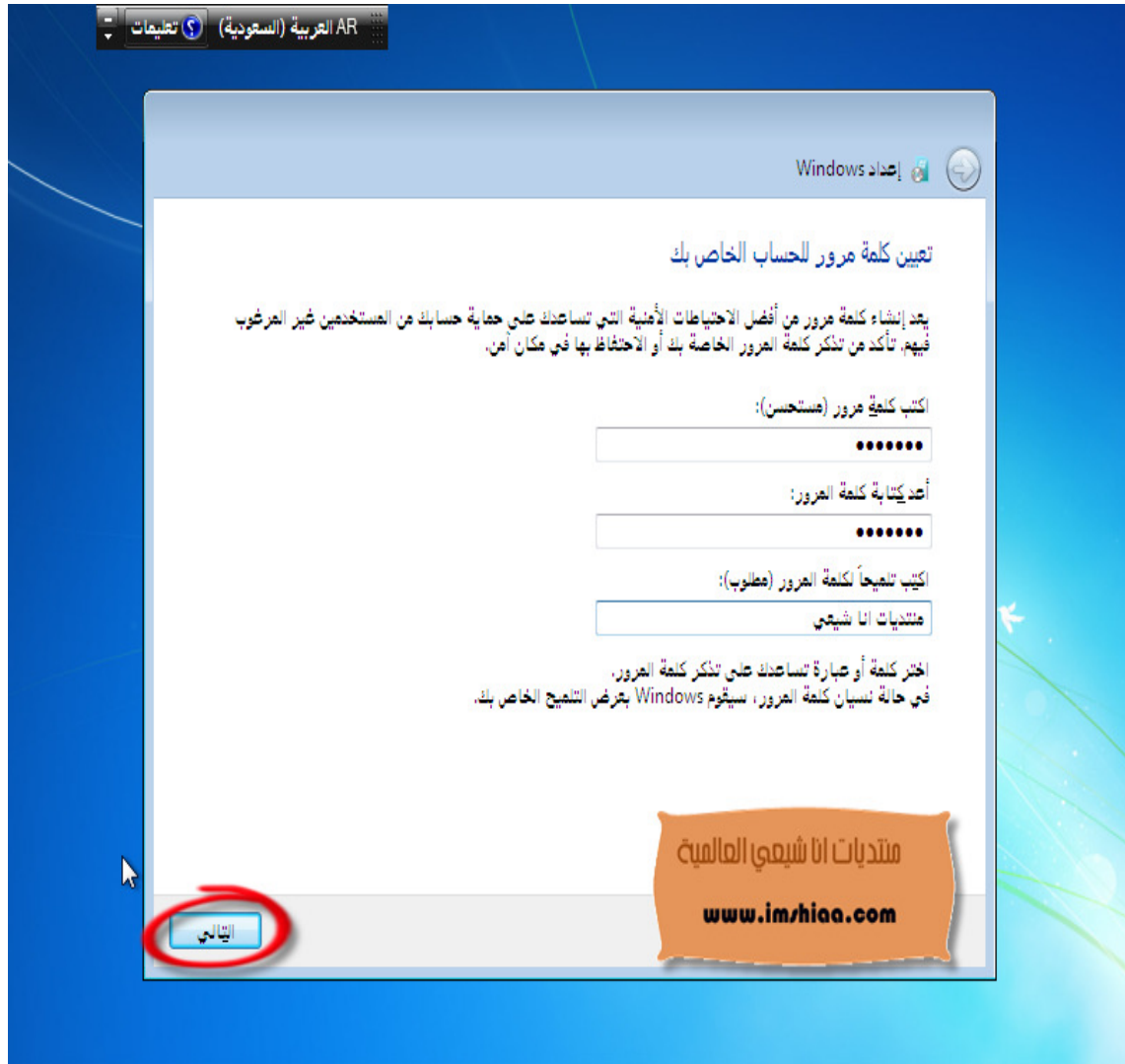
اكتب اسم الكمبيوتر:

imshiaa-PC

Copyright © 2009 Microsoft Corporation. All rights reserved.

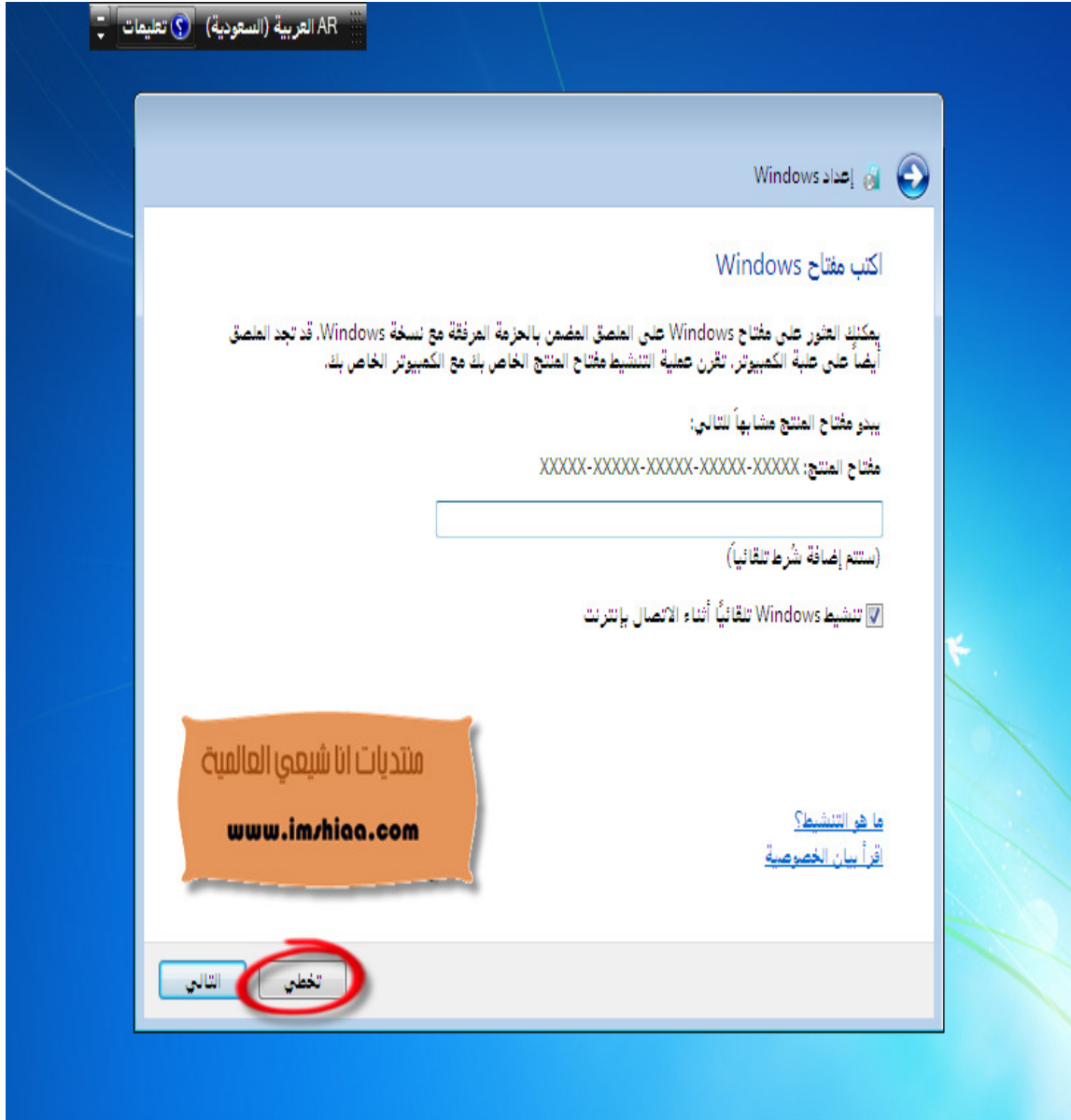
التالي





اكتب كلمة مرور للدخول على حسابك .. يمكنك تجاهل الامر ولكن  
الافضل وضع كلمة مرور





ضع علامة صح على تنشيط المنتج.. ثم التالي

## المساعدة في حماية الكمبيوتر وتحسين أداء Windows تلقائياً

## استخدام الإعدادات المستحسنة

يؤدي تثبيت التحديثات الهامة والمستحسنة إلى إضفاء مزيد من الأمان على استعراض الإنترنت، والمساعدة في البحث عن حلول للمشاكل عبر الإنترنت ومساعدة Microsoft على تحسين أداء Windows.



## تثبيت التحديثات الهامة فقط

تثبيت تحديثات الأمان والتحديثات الأخرى الهامة الخاصة ب Windows فقط



## السؤال لاحقاً

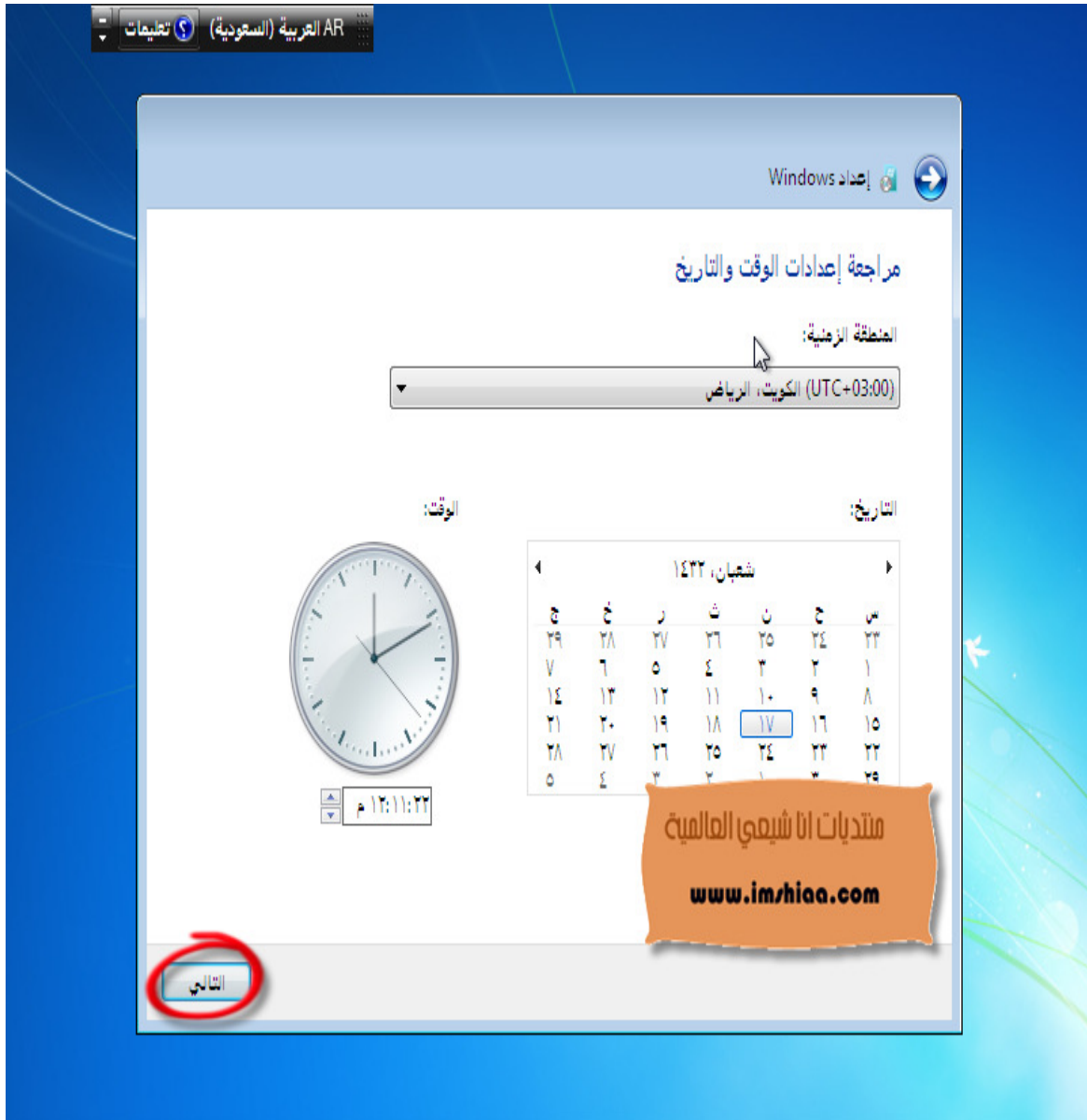
حتى يتم اتخاذ قرار، قد يصبح الكمبيوتر أكثر عرضة للتهديدات الأمان.

[معرفة المزيد حول كل خيار](#)

عند استخدام الإعدادات المستحسنة أو تثبيت التحديثات فقط، يتم إرسال بعض المعلومات إلى Microsoft. ولا يتم استخدام هذه المعلومات للتعرف عليك أو الاتصال بك. إيقاف تشغيل هذه الإعدادات في وقت لاحق، ابحث عن "إيقاف تشغيل الإعدادات المستحسنة" في "التعليقات والدعم". [قراءة بيان الخصوصية](#)

منتديات انا شعبي العالميخ

[www.im/shiaa.com](http://www.im/shiaa.com)



اختر الوقت المناسب لك لاعدادات الكمبيوتر

AR العربية (السعودية) تعليمات

Windows إعداد

### حدد الموقع الحالي للكمبيوتر

هذا الكمبيوتر متصل بشبكة، سيقوم Windows تلقائياً بتطبيق إعدادات الشبكة الصحيحة بناءً على موقع الشبكة.

#### شبكة منزلية




إذا كانت كافة أجهزة الكمبيوتر المتصلة بهذه الشبكة توجد في منزلك، ويمكنك التعرف عليها، فإن هذه الشبكة تعتبر شبكة منزلية موثوق بها. يجب عدم تحديد هذا الخيار للأماكن العامة مثل المقاهي والمطارات.

#### شبكة العمل



إذا كانت كافة أجهزة الكمبيوتر المتصلة بهذه الشبكة توجد في مساحة العمل الخاصة بك، ويمكنك التعرف عليها، فإن هذه الشبكة تعتبر شبكة عمل موثوق بها. يجب عدم تحديد هذا الخيار للأماكن العامة مثل المقاهي والمطارات.

#### شبكة عامة



إذا لم تتعرف على كافة أجهزة الكمبيوتر الموجودة على الشبكة (على سبيل المثال، عند تواجدك بأحد المقاهي أو المطارات أو كان لديك شبكات الجوال المستخدمة للوصول إلى إنترنت)، فإن هذه الشبكة تعتبر شبكة عامة غير موثوق بها.

إذا لم تكن متأكدًا، حدد "شبكة عامة".

متدنيات انا شيعي العالمية  
[www.im/hiaa.com](http://www.im/hiaa.com)

في حالة انك كنت مثبت الوندوز على كمبيوترك في المنزل اختر كما في الصورة

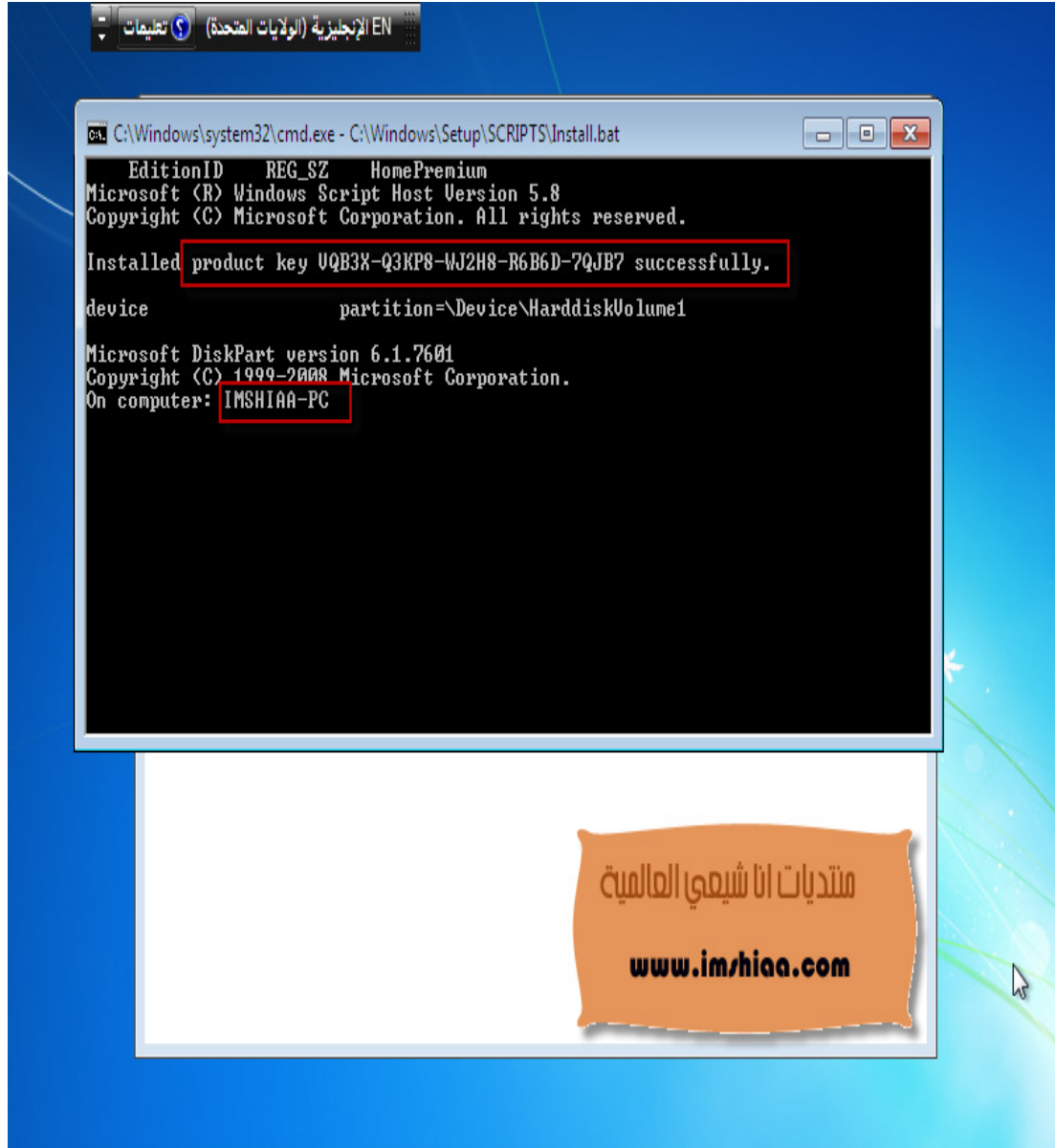
# Windows 7 Home Premium

يقوم Windows بإنهاء الإعدادات



منتدىات انا شيمي العالمية

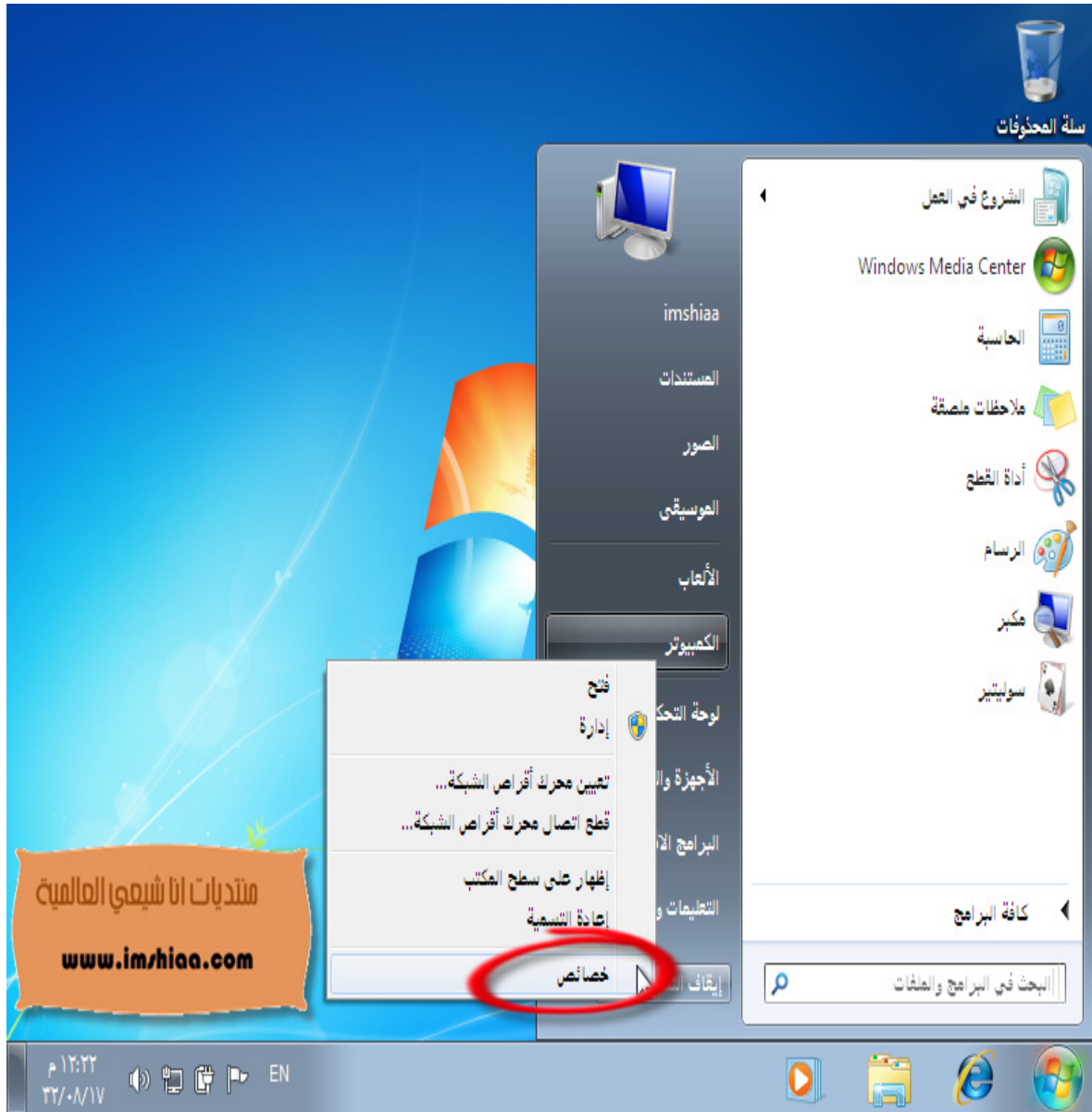
[www.imshiaa.com](http://www.imshiaa.com)



هنا تعمل ملفات ... oem وتثبت الشهادة الرقمية المناسبة لجهازك ..

وبعد ذلك سيعمل الوندوز..

نتأكد من ان النسخة اصلية ومفعله ..من قائمة ابدأ ..كلك يمين على جهاز كمبيوتر..



البحث في لوحة التحكم

لوحة التحكم < النظام والأمان < النظام

الحصول على مزيد من الميزات مع إصدار جديد من Windows 7

الصفحة الرئيسية للوحة التحكم

إدارة الأجهزة  
الإعدادات عن بعد  
حماية النظام  
إعدادات النظام المتقدمة

النظام

التصنيف: تصنيف النظام غير متوفر  
المعالج: Intel(R) Core(TM)2 Duo CPU T7300 @ 2.00GHz 1.92 GHz  
الذاكرة المثبتة (RAM): ٥١٢ ميغابايت  
نوع النظام: نظام التشغيل ٣٢-بت  
القلم والنص: لا يتوفر إدخال باللمس أو بالقلم لشاشة العرض هذه

إعدادات اسم الكمبيوتر والمجال ومجموعة العمل

اسم الكمبيوتر: imshiaa-PC  
اسم الكمبيوتر بالكامل: imshiaa-PC  
وصف الكمبيوتر:  
مجموعة العمل: WORKGROUP

تنشيط Windows

تم تنشيط Windows  
معرّف المنتج: OEM-8992687-00006-000259

اطلب برامج Microsoft الأصلية  
معرفة المزيد عبر الإنترنت

راجع أيضاً  
مركز الصيانة  
Windows Update  
مجموعات الأداء والأدوات

١:٤٨ م  
٢٢/٠٧/١٧

EN

لوحة التحكم

النسخة اصلية ومفعلة ..والان لنقم بتنصيب التحديثات لننتأكد انها ستبقى مفعلة واصلية..



البحث في لوحة التحكم

لوحة التحكم < النظام والأمان < النظام

### عرض المعلومات الأساسية حول الكمبيوتر

إصدار Windows  
Windows 7 Home Premium  
Copyright © 2009 Microsoft Corporation. All rights reserved.  
Service Pack 1  
الحصول على مزيد من الميزات مع إصدار جديد من Windows 7

النظام

التصنيف:  
المعالج:  
الذاكرة العشوية (RAM):  
نوع النظام:  
القيم والتمس:

تصنيف النظام غير متوفر  
Intel(R) Core(TM)2 Duo CPU T7300 @ 2.00GHz 1.92 GHz  
٥١٢ ميغابايت  
نظام التشغيل ٣٢-بت  
لا يتوفر إدخال باللمس أو باللملم لشاشة العرض هذه

إصدارات اسم الكمبيوتر والمجال ومجموعة العمل

|                        |            |
|------------------------|------------|
| اسم الكمبيوتر:         | imshiaa-PC |
| اسم الكمبيوتر بالكامل: | imshiaa-PC |
| وصف الكمبيوتر:         |            |
| مجموعة العمل:          | WORKGROUP  |

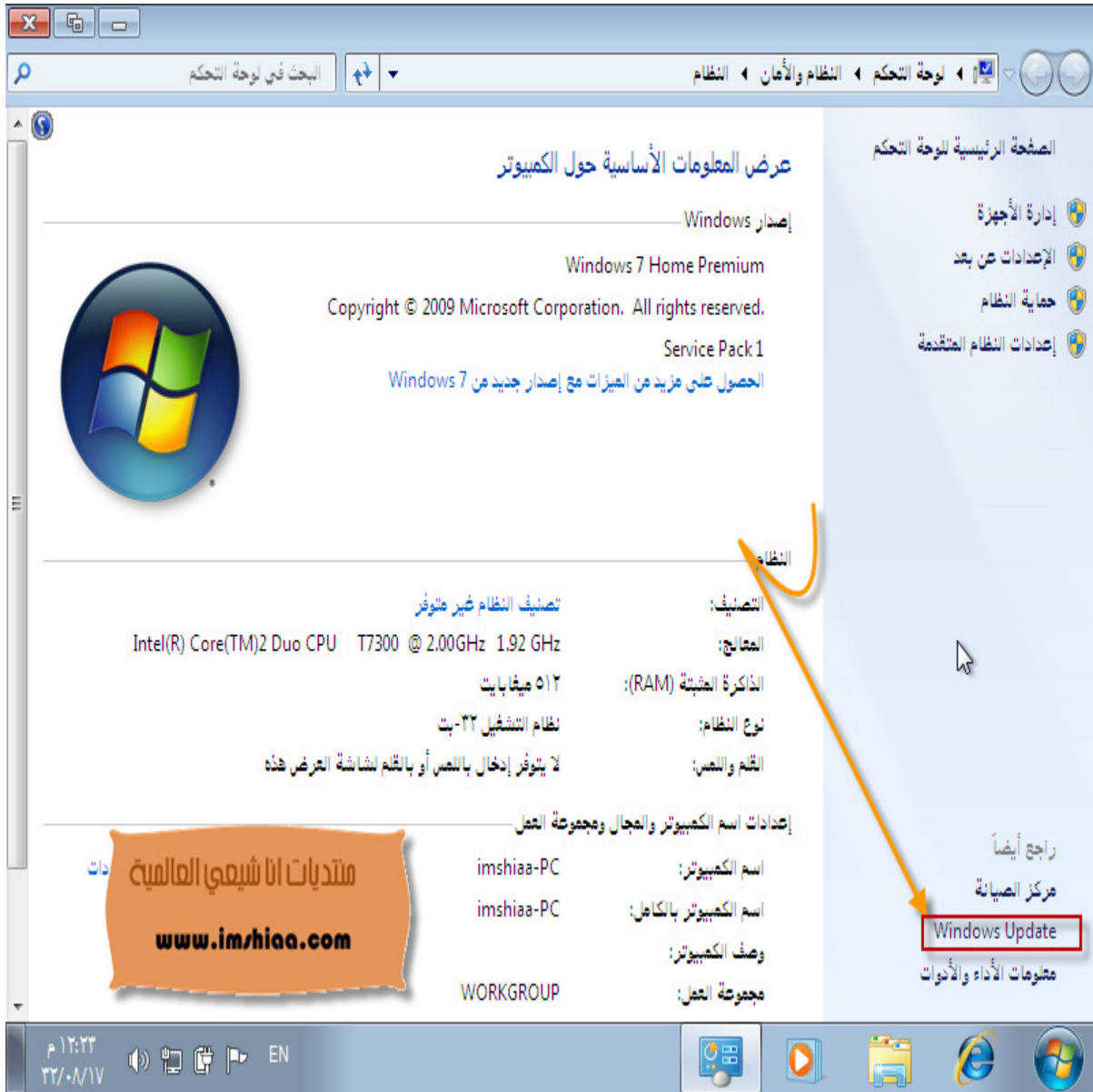
متدنيات انا شعبي العالمي  
www.imshiaa.com

الصفحة الرئيسية للوحة التحكم

- إدارة الأجهزة
- الإصدارات عن بعد
- حماية النظام
- إصدارات النظام المتقدمة

راجع أيضاً  
مركز الصيانة  
Windows Update  
معلومات الأداء والأدوات

١٢:٢٣ م  
٣٣/٠٧/١٧



Windows Update

البحث في لوحة التحكم

Windows Update < النظام والأمان < لوحة التحكم <

الصفحة الرئيسية للوحة التحكم

التحقق من وجود تحديثات

تغيير الإعدادات

عرض محفوظات التحديث

استعادة التحديثات المخفية

التحديثات: الأسئلة المتداولة

تنزيل التحديثات على الكمبيوتر وتثبيتها

٤٢ تحديثات هامة متوفرة

٣٧ تحديث هام محدد، ٧١,٢ ميغابايت

تثبيت التحديثات

آخر عملية تحقق من وجود التحديثات: اليوم الساعة ١٢:٢١ م

تم تثبيت التحديثات: أبداً

يتم تلقي التحديثات: Windows فقط

الحصول على تحديثات منتجات Microsoft الأخرى. معرفة المزيد

متدنيات انا شيعي العالمية

www.im/hiaa.com

راجع أيضاً

التحديثات المشبوهة

Windows Anytime Upgrade

١٢:٢٤ م

٣٣/٠١/١٧

EN

Windows Update

Windows Anytime Upgrade

اختر التحديثات التي ترغب في تثبيتها

| الاسم                                                                         | الحجم         |
|-------------------------------------------------------------------------------|---------------|
| Windows 7 (41) هام (٤٢)                                                       |               |
| Windows 7 - Windows Internet Explorer 9                                       | ١٩,٩ ميغابايت |
| أداة إزالة البرامج الضارة لـ Windows - يوليو (KB890830) ٢٠١١                  | ١٢,٦ ميغابايت |
| تحديث الأمان التراكمي لـ Internet Explorer 8 الخاص بـ Windows 7 رقم (KB25)... | ١٠,٨ ميغابايت |
| تحديث الأمان لـ Internet Explorer 8 الخاص بـ Windows 7 رقم (KB2544521)        | ٢٢٨ كيلوبايت  |
| تحديث أمان تراكمي لـ ActiveX Killbits لنظام التشغيل Windows 7 رقم (KB2508)... | ٣٧ كيلوبايت   |
| تحديث أمان لـ Windows 7 رقم (KB2425227)                                       | ٢٩٨ كيلوبايت  |
| تحديث أمان لـ Windows 7 رقم (KB2476490)                                       | ٣١٥ كيلوبايت  |
| تحديث أمان لـ Windows 7 رقم (KB2479943)                                       | ٩٧٦ كيلوبايت  |
| تحديث أمان لـ Windows 7 رقم (KB2491683)                                       | ١٤٩ كيلوبايت  |
| تحديث أمان لـ Windows 7 رقم (KB2503665)                                       | ١٥٥ كيلوبايت  |
| تحديث أمان لـ Windows 7 رقم (KB2506212)                                       | ٥٧٦ كيلوبايت  |
| تحديث أمان لـ Windows 7 رقم (KB2507618)                                       | ٢٥٤ كيلوبايت  |
| تحديث أمان لـ Windows 7 رقم (KB2507938)                                       | ٩٧٩ كيلوبايت  |
| تحديث أمان لـ Windows 7 رقم (KB2509553)                                       | ٢٤٩ كيلوبايت  |
| تحديث أمان لـ Windows 7 رقم (KB2510531)                                       | ٥٣٥ كيلوبايت  |
| تحديث أمان لـ Windows 7 رقم (KB2511455)                                       | ٢٩٥ كيلوبايت  |
| تحديث أمان لـ Windows 7 رقم (KB2532531)                                       | ٢٩٣ كيلوبايت  |
| تحديث أمان لـ Windows 7 رقم (KB2536275)                                       | ٤٥١ كيلوبايت  |

إجمالي التحديثات المحددة: ٤٠ تحديث هام

موافق إلغاء الأمر

مستندات أنا شيعي العالميه  
www.im/hiao.com

البحث في لوحة التحكم Windows Update < النظام والأمان < لوحة التحكم

## Windows Update

الصفحة الرئيسية للوحة التحكم

- التحقق من وجود تحديثات
- تغيير الإعدادات
- عرض محفوظات التحديث
- استعادة التحديثات المخفية
- التحديثات: الأسئلة المتداولة

قم بتنزيل التحديثات المحددة وتثبيتها

٤٠ تحديث هام محدد، ٩٣,١ ميغابايت

٤٢ تحديثات هامة متوفرة

التحديثات

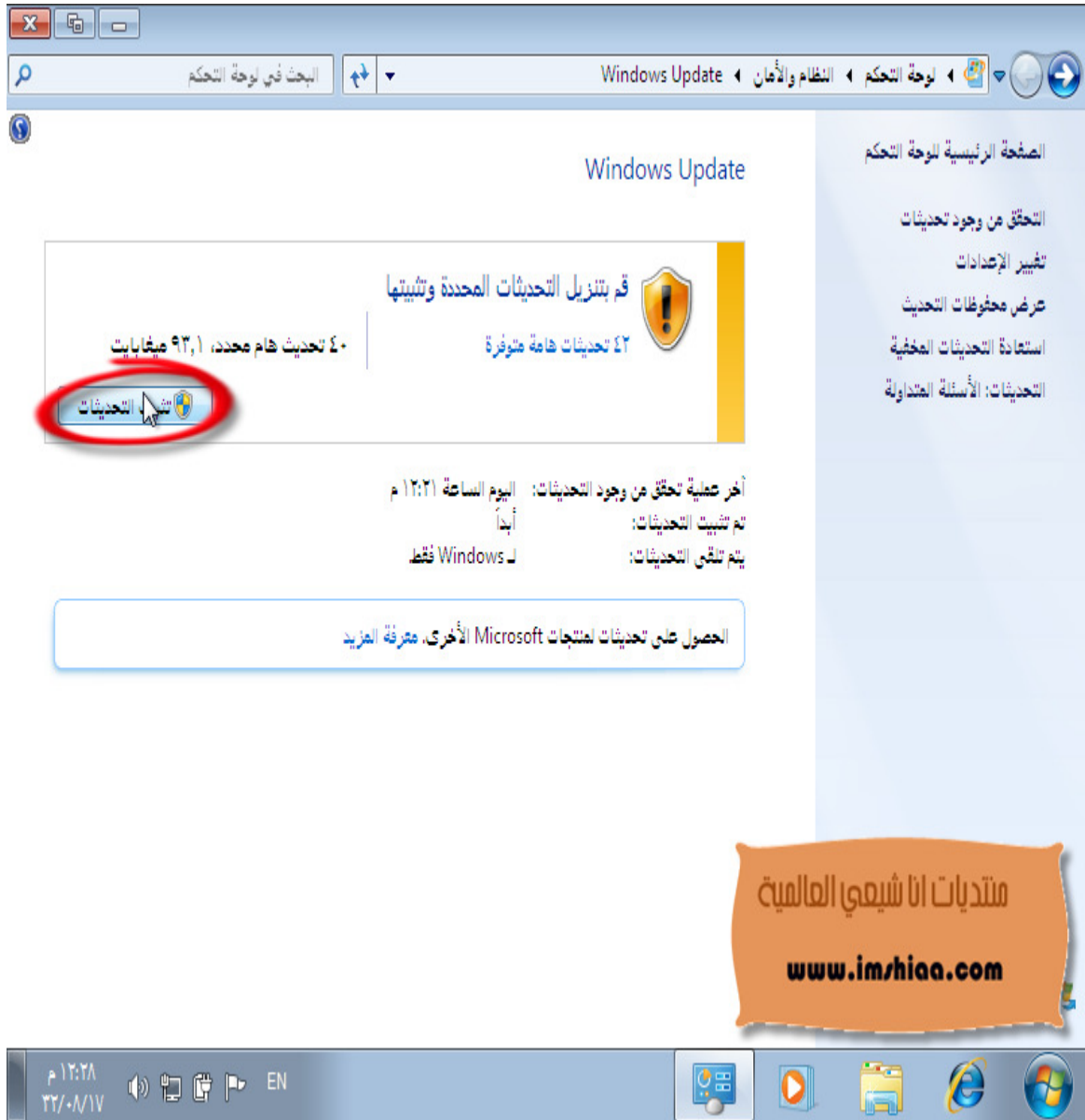
أخر عملية تحقق من وجود التحديثات: اليوم الساعة ١٢:٢١ م  
تم تثبيت التحديثات: أبداً  
يتم تلقي التحديثات: Windows فقط

الحصول على تحديثات لمنتجات Microsoft الأخرى، معرفة المزيد

منتدىات انا شيعي العالميه  
www.im/hiaa.com

١٢:٢٨ ٢٢/٠٧/١٧

EN



إزالة تثبيت تحديث

إزالة تثبيت تحديث، قم بتحديدك من القائمة، ثم انقر فوق "إزالة التثبيت" أو "تغيير".

الصفحة الرئيسية للوحة التحكم

إزالة تثبيت برنامج

تنشغيل ميزات Windows أو إيقاف تشغيلها

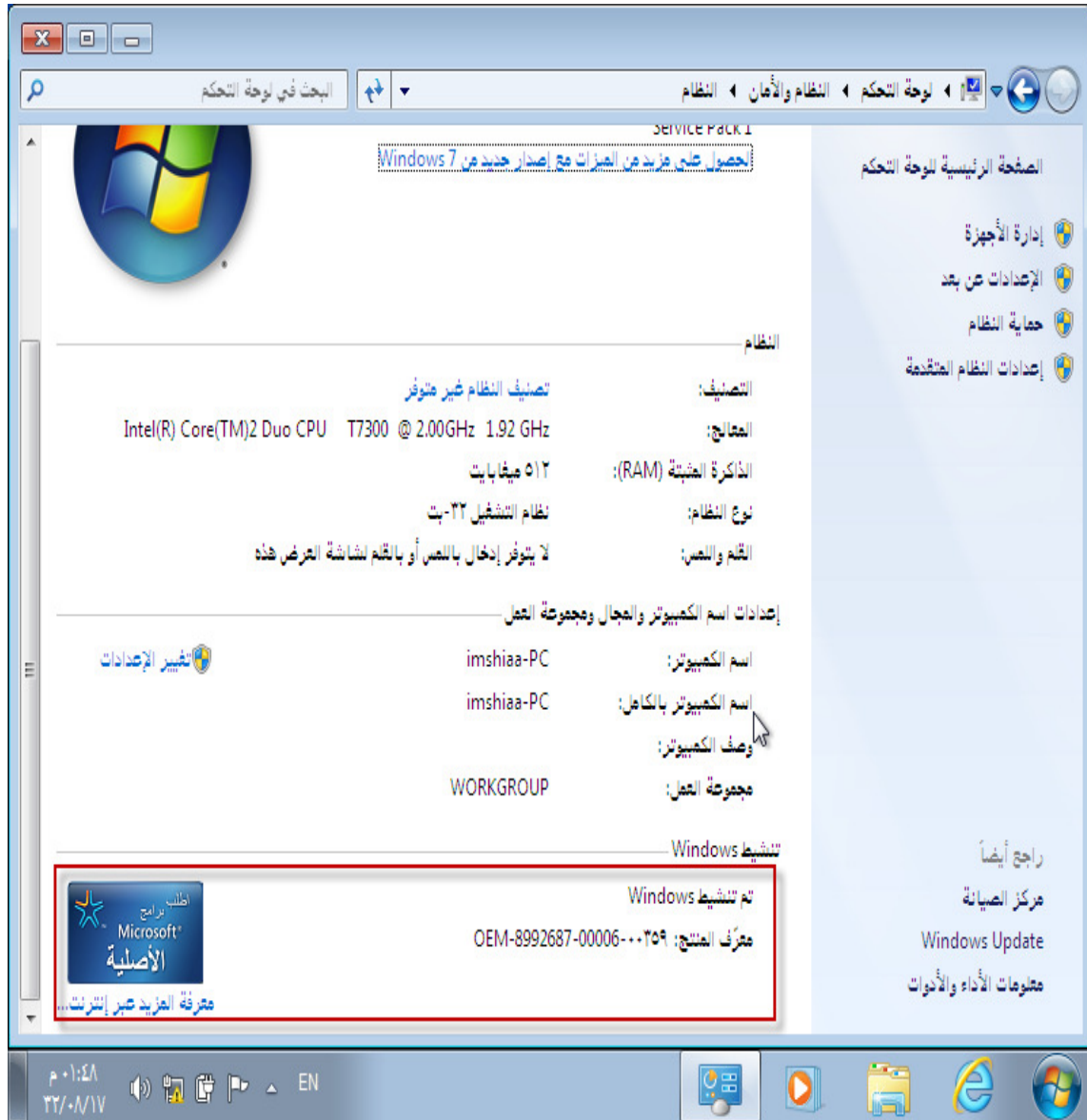
تنظيم

| إصدار             | برنامج                                  | الاسم                                      |
|-------------------|-----------------------------------------|--------------------------------------------|
| Microsoft Windows | Microsoft Windows                       | Microsoft Windows (KB2491683) تحديث الأمان |
| Microsoft Windows | Microsoft Windows                       | Microsoft Windows (KB2488113) تحديث        |
| Microsoft Windows | Microsoft Windows                       | Microsoft Windows (KB2484033) تحديث        |
| Microsoft Windows | Microsoft Windows                       | Microsoft Windows (KB2479943) تحديث الأمان |
| Microsoft Windows | Microsoft Windows                       | Microsoft Windows (KB2478662) تحديث الأمان |
| Microsoft Windows | Microsoft Windows                       | Microsoft Windows (KB2476490) تحديث الأمان |
| Microsoft Windows | Microsoft Windows                       | Microsoft Windows (KB2446710) تحديث الأمان |
| Microsoft Windows | Microsoft Windows                       | Microsoft Windows (KB2425227) تحديث الأمان |
| Microsoft Windows | Microsoft Windows                       | Microsoft Windows (KB971033) تحديث         |
| Microsoft Windows | Windows Internet Explorer 9             | Windows Internet Explorer 9                |
| Microsoft Windows | Internet Explorer 9 ar-SA Language Pack | Internet Explorer 9 ar-SA Language Pack    |
| Microsoft Windows | Microsoft Windows                       | Microsoft Windows (KB976902) تحديث         |

التحديثات العتيبة حالياً  
1 تحديث مثبت

١٠:٤٧ م  
٢٢/٠٨/١٧

EN



ما زالت النسخة اصلية ومفعلة بترخيص oem وتقبل التحديثات ..وبهذا لا حاجة لكرافات بعد اليوم  
لا نعلم ماذا تفعل والا متى ستعمل..

وصل اللهم على محمد واله الطيبين الطاهرين..

ورمضان كريم..

... تلياني ...

مفتیوں کی افواہیں اور بیوقوفی  
العلماء العظام